

Informe anual de actividades 2023



2. Informe de resultados

Visitas durante el año 2023

3,857,307

PRESENCIAL 3,192,299
VIRTUAL 665,008

ASISTENTES POR ESPACIO

CONARTE EXTRAMUROS	1,351,409
ESPACIO VIRTUAL	665,008
CENTRO DE LAS ARTES	650,329
PINACOTECA DE NUEVO LEÓN	582,421
TEATRO DE LA CIUDAD	322,676
NIÑOS CONARTE	189,043
ESCUELA ADOLFO PRIETO	47,670
CASA DE LA CULTURA DE NUEVO LEÓN	39,067
MUSEO ESTATAL DE CULTURAS POPULARES	9,659
CONCHA ACÚSTICA	25

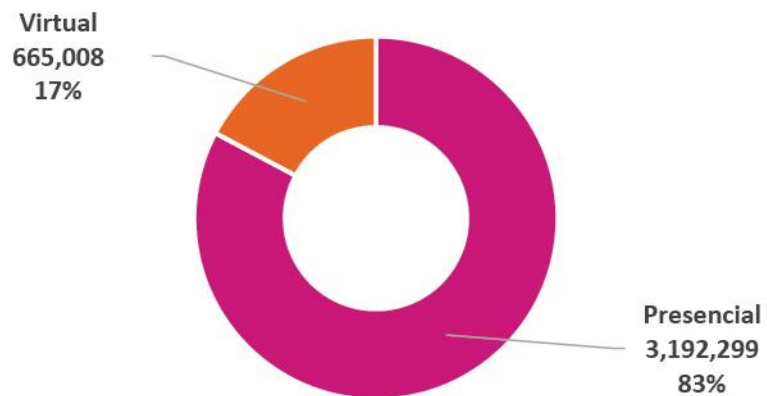
ASISTENTES POR DISCIPLINA

DANZA	1,030,910
MULTIDISCIPLINARIO	724,188
FOTOGRAFÍA	711,490
ARTES PLÁSTICAS	642,205
CINE Y VIDEO	233,984
LITERATURA	194,685
PATRIMONIO ARTÍSTICO	135,831
GESTIÓN CULTURAL	81,701
TEATRO	56,961
MÚSICA	45,352

2. Informe de resultados

Visitas durante el año 2023

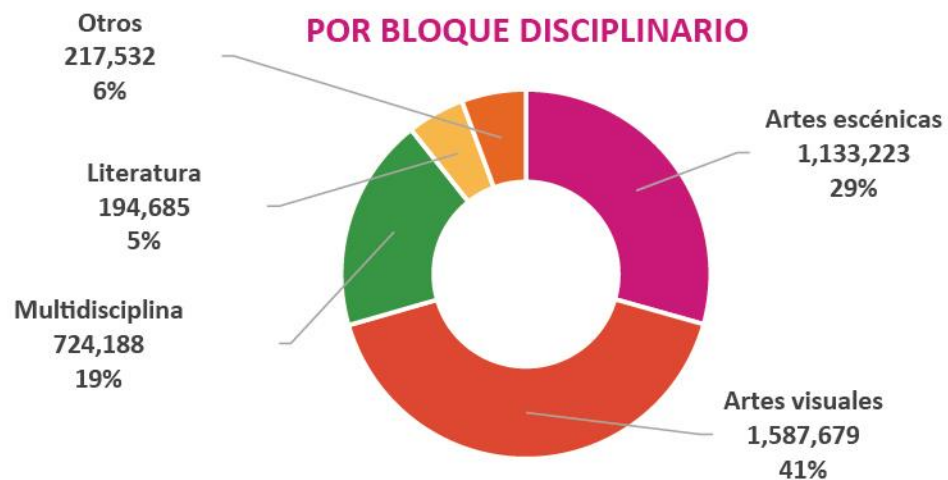
POR FORMATO



POR LOCALIZACIÓN

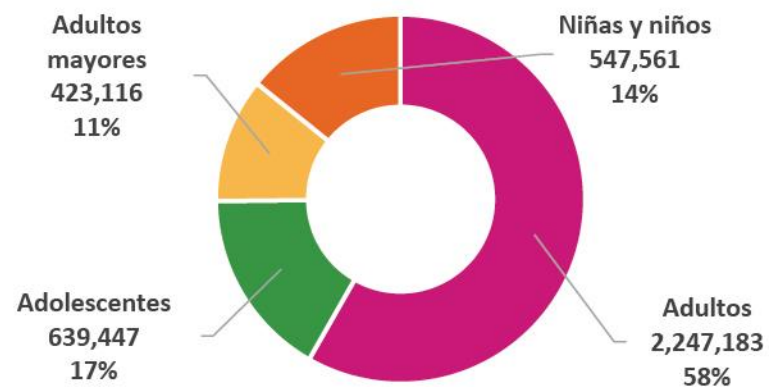


POR BLOQUE DISCIPLINARIO



Otros: Patrimonio artístico y gestión cultural

POR EDAD



54% mujeres y 46% hombres

Se comparte información preliminar sujeta a modificación por periodo de revisión correspondiente al cambio administrativo.

2. Informe de resultados

Actividades durante el año 2023

13,340

PRESENCIAL 12,770
VIRTUAL 570

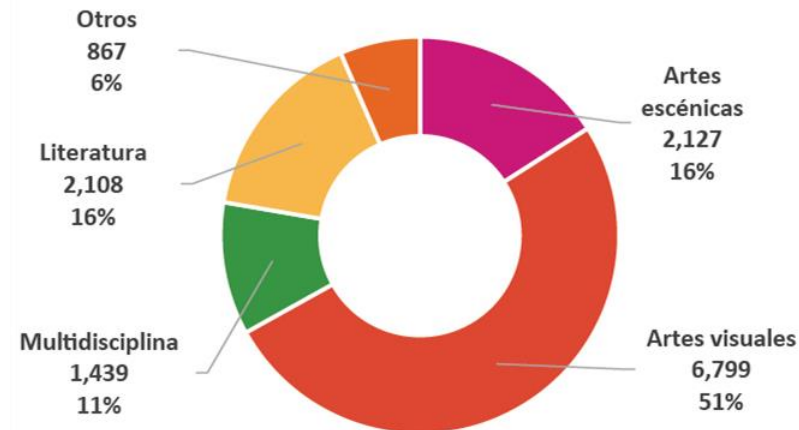
ACTIVIDADES POR ESPACIO

CENTRO DE LAS ARTES	4,26
CASA DE LA CULTURA DE NUEVO LEÓN	2,706
NIÑOS CONARTE	1,402
TEATRO DE LA CIUDAD	1,147
PINACOTECA DE NUEVO LEÓN	1,134
ESCUELA ADOLFO PRIETO	974
CONARTE EXTRAMUROS	700
ESPACIO VIRTUAL	570
MUSEO ESTATAL DE CULTURAS POPULARES	444
CONCHA ACÚSTICA	1

ACTIVIDADES POR DISCIPLINA

CINE Y VIDEO	3,033
ARTES PLÁSTICAS	2,998
LITERATURA	2,108
MULTIDISCIPLINARIO	1,439
TEATRO	1,032
FOTOGRAFÍA	768
PATRIMONIO ARTÍSTICO	742
DANZA	628
MÚSICA	467
GESTIÓN CULTURAL	125

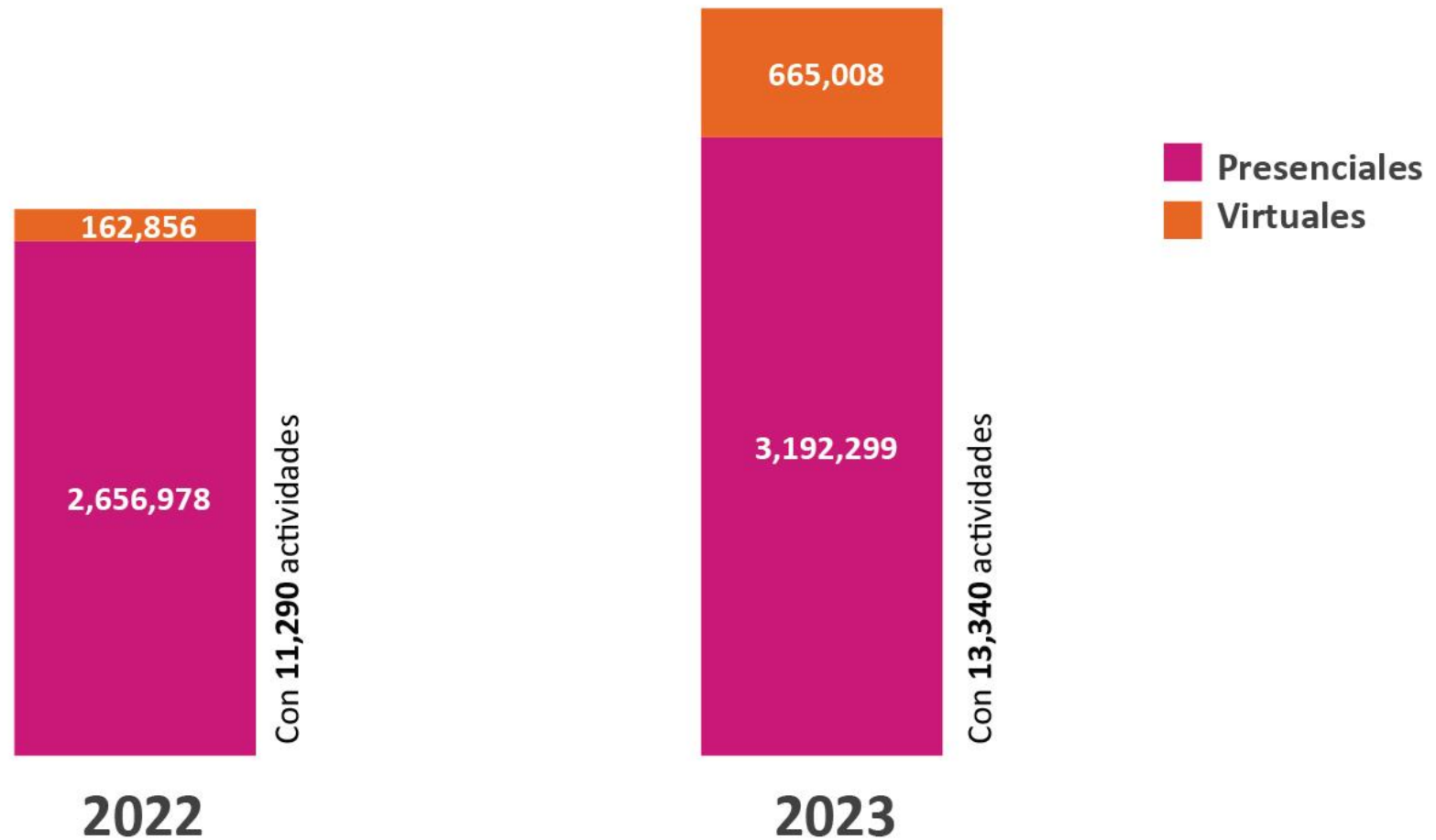
POR BLOQUE DISCIPLINARIO



Otros: Patrimonio artístico y gestión cultural

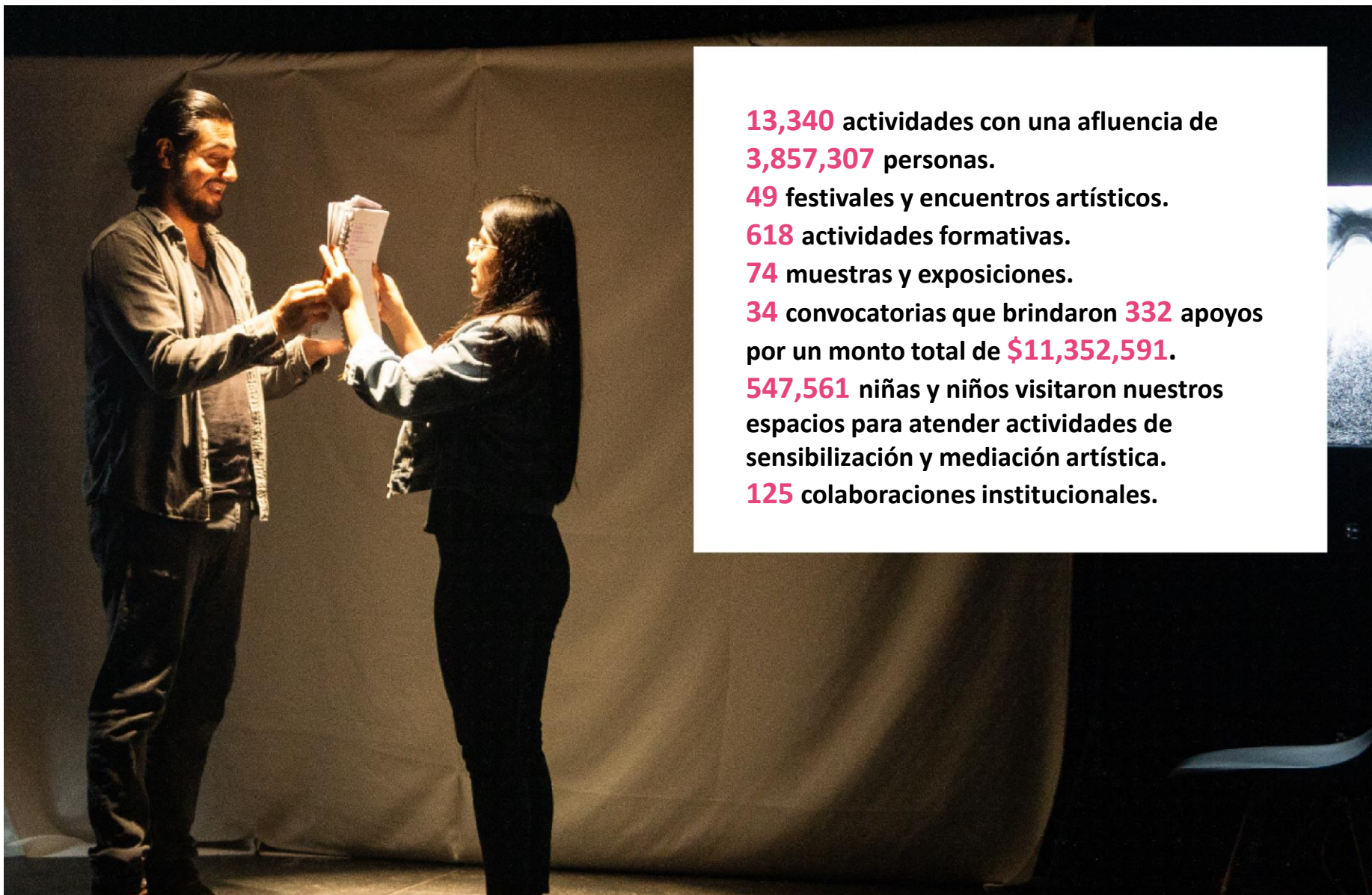
2. Informe de resultados

Comparativo anual de visitas y actividades 2022 - 2023



Se comparte información preliminar sujeta a modificación por periodo de revisión correspondiente al cambio administrativo.

2. Acciones Estratégicas



13,340 actividades con una afluencia de **3,857,307** personas.

49 festivales y encuentros artísticos.

618 actividades formativas.

74 muestras y exposiciones.

34 convocatorias que brindaron **332** apoyos por un monto total de **\$11,352,591**.

547,561 niñas y niños visitaron nuestros espacios para atender actividades de sensibilización y mediación artística.

125 colaboraciones institucionales.

Se comparte información preliminar sujeta a modificación por periodo de revisión correspondiente al cambio administrativo.



